

**Corpet**   
Oberpfälzer Naturböden



... kraftvoller Vinylboden

**SAMURAI**



Dekor: Königsbuche



Bei unserer Samurai-Kollektion legen wir größten Wert auf schöne und harmonische Dekore. Wir haben zusätzlich einen erfahrenen Feng-Shui-Meister die verschiedenen Dekore mitgestalten lassen, um so eine perfekt zueinander abgestimmte Harmonie der einzelnen Farben und Designs zu erhalten.

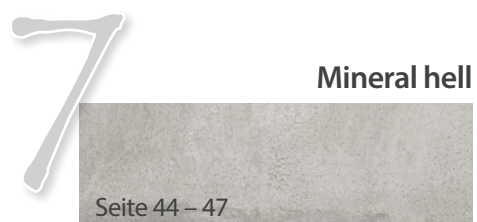
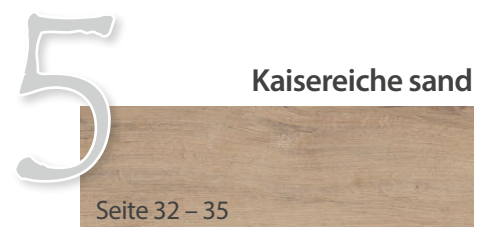
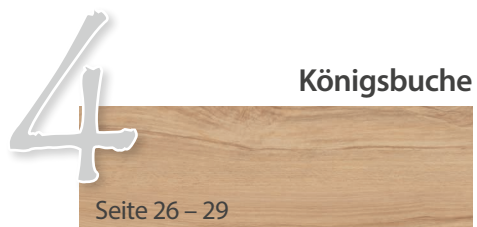
In Japan, der Heimat des Samurai, gilt die Zahl 8 als absolute Glückszahl. Es ist also kein Zufall, dass Ihnen bei dieser Kollektion 8 wunderschöne Dekore zur Auswahl stehen. Jedes Einzelne von ihnen sorgt für ein gutes Omen und zaubert einen Hauch von Glück in Ihr Heim! Samurai – unsere einzigartige Glückskollektion!

8  
harmonische  
Dekore





# 8 ausgesuchte Dekore für eine optimale Raum-Harmonie!



<b>Produktinformationen</b>	Seite 2 – 7
<b>Dekorseiten</b>	Seite 8 – 53
<b>Technische Daten</b>	Seite 54 – 55
<b>Zubehör</b>	Seite 56 – 57







# Für Ihr Zuhause ...

**SCHLAFZIMMER**

**WOHNBEREICH**

**HOBBYRAUM**

**KÜCHE**

**BADEZIMMER**

**KINDERZIMMER**

Mit den Samurai-Böden haben Sie wirklich viele Jahre Ihre Freude, denn sie machen im gesamten Wohnbereich eine gute Figur! Ob im Kinderzimmer, wo er mit seiner eingebauten Trittschalldämmung glänzt, oder in der Küche, wo er durch seine einfache Reinigung überzeugt – hier sind Ihnen wirklich keine Grenzen gesetzt und Sie haben die Möglichkeit, das gesamte Haus mit diesen Böden zu verlegen!







# ... und Ihr Gewerbe!



Unsere Samurai-Böden werden aber auch allen Ansprüchen im Objektbereich gerecht. Durch ihre 0.55 mm starke Nutzschrift sind sie perfekt für den stark beanspruchten Gewerbebereich geeignet und bringen deshalb die passenden Eigenschaften hierfür mit sich: sehr robust, kratzfest und hart im Nehmen. Sie können diese Böden also problemlos für Ihren Gewerbebereich wählen, wie z. B. Verkaufs- oder Büroräume, Arztpraxen, Restaurants und vieles mehr.



## Königseiche Nordic

Genießen Sie mit diesem Design einen Hauch von Frische und spüren Sie die unendliche Weite des Nordens, denn mit dieser fühlen Sie sich mit der Königseiche Nordic ganz verbunden.











Dank der 0.55 mm starken Nuttschicht der Samurai-Böden eignen sie sich perfekt für alle gewerblichen Räume, wie z. B. im Büro.





Königseiche Nordic







# Edler Samurai – edler Boden!

Der Ursprung des Samurai liegt im Land der aufgehenden Sonne Japan. Der Samurai-Krieger gilt, ähnlich wie ein deutscher Ritter, als treuer, unerschütterlicher und zuverlässiger Begleiter und Beschützer des Kaisers, welcher im Japanischen Tenno genannt wird.

In allen Böden unserer Samurai-Kollektion finden Sie genau diese besonderen Charakterzüge wieder – Langlebigkeit und Beständigkeit.









## Kaisereiche silbergrau

Lassen Sie sich von der Kombination aus einzigartiger Maserung und besonderem Farbton begeistern. Durch diese Mischung entsteht ein zeitloser und dennoch moderner Fußboden, der Sie auf Anhieb begeistern wird.







Kaisereiche silbergrau













# Samurai ist leise!

**NAUTICO** ))) **SILENT**<sup>®</sup>  
Der leise Fußboden

Wie es der Name schon sagt, steht die Aufbauvariante „Nautico Silent“ durch seine eingebaute Trittschalldämmung für ein leises und geräuscharmes Wohnen.

Dank ihr werden zum einen innerhalb des Raumes die Gehgeräusche, oder auch Gehschall genannt, gedämmt und zum anderen lässt sich auch ein Stockwerk unter Ihnen nicht jeder Schritt hören.

Alle 8 Dekore sind in dieser Verlegevariante erhältlich, welche übrigens auch problemlos auf einer Fußbodenheizung verlegt werden kann!



# 3

## Königseiche gekalkt

Das zart rustikale Dekor spiegelt die pure Eleganz und Schönheit der Eiche wider. Der warme Farbton sorgt in allen Räumlichkeiten für eine angenehme Atmosphäre und zieht jeden sofort in seinen Bann.











Dank der eingebauten Trittschalldämmung sorgt die Aufbauvariante Nautico Silent für ein leises und geräuscharmes Wohnen.



Königseiche gekalkt









# Samurai – verträgt auch H<sub>2</sub>O!



Unsere Samurai Böden sind erhältlich in 2 Aufbauvarianten: zum Kleben als Pure Klebefliese oder zum Klicken als Nautico Silent.

Beide Verlegevarianten sind wasserfest und können somit problemlos auch in Räumen mit Feuchtigkeitserkommen verlegt werden, zum Beispiel im Badezimmer, im Eingangsbereich oder auch in Büroräumen! Stehendes Wasser bitte vermeiden.







# 4

## Königsbuche



Ein echter Klassiker, welcher sich schon seit vielen Jahren bewährt! Hier vermischt sich der wohlig-warme und zeitlose Buche-Farbton mit der besonderen Holzmusterung, welche die Natürlichkeit der Buche unterstreicht, und trifft so nahezu jeden Geschmack.



Königsbuche













# Samurai – der hält was aus!



Hoch beanspruchter  
Wohnbereich



Stark beanspruchter  
Gewerbebereich

Ob in der Aufbauvariante Pure oder Nautico Silent – alle Samurai Dekore haben eine 0.55 mm starke Nutzschrift und sind somit perfekt für den hoch beanspruchten Wohnbereich oder stark beanspruchten Gewerbebereich geeignet.

So sind die Böden sehr robust, kratzfest und hart im Nehmen und werden allen funktionell hohen Ansprüchen gerecht!

Egal ob im privaten oder im gewerblichen Bereich – Sie treffen immer die richtige Wahl und haben mit unseren Samurai Böden einen treuen Begleiter an Ihrer Seite, mit welchem Sie viele Jahre Ihre Freude haben!





In diesem Dekor spiegelt sich der natürliche Eiche-Charakter wider. Es lässt sich mühelos zu jedem Einrichtungsstil kombinieren und schafft eine freundliche Raumwirkung – also auch die perfekte Wahl für öffentliche Bereiche wie z. B. Einkaufsladen oder Arztpraxis.



**Kaisereiche sand**















Kaisereiche sand





Samurai –  
einfach sauber!







Wie schnell ist es passiert, dass zum Beispiel in Ihrer Küche mal der eine oder andere Tropfen auf dem Boden landet oder es zu einem kleinen Missgeschick kommt? Alles kein Problem – denn die Samurai-Böden sind dank ihrer geschlossenen Oberfläche extrem leicht zu reinigen! Durch diese Deckschicht können die Verschmutzungen nicht in den Boden eindringen und lassen sich so mühelos einfach wegwischen – das macht die Böden zudem auch noch sehr hygienisch.









## Kaisereiche natur

Das Dekor weist ein einzigartiges Zusammenspiel von rustikalen Ästen und dezenter Eiche-Farbe auf. Jede einzelne Diele ist individuell und lässt jeden Raum spannend und aufregend wirken.







Kaisereiche natur










# 8 harmonische Dekore




Bei unserer Samurai-Kollektion legen wir größten Wert auf schöne und harmonische Dekore. Wir haben zusätzlich einen erfahrenen Feng-Shui-Meister die verschiedenen Dekore mitgestalten lassen, um so eine perfekt zueinander abgestimmte Harmonie der einzelnen Farben und Designs zu erhalten.

## Mineraldekore

Die Besonderheit der beiden Mineraldekore: echte Handwerkskunst! Mit viel Liebe zum Detail wurden hier die einzelnen Fliesen entworfen. Im Geiste der Feng Shui Regeln wurden hier, neben der authentischen Prägung, sogenannte Abreibestellen, die etwas dunkler sind, ins Dekor integriert. Diese Abreibestellen, die beim handwerklichen Abziehen der Oberfläche entstehen, sollen nicht nur ein absolut realistisches Abbild des Originals nachbilden, sondern sind auch besondere Kraftpunkte im Feng Shui.



Mineral hell



Mineral anthrazit






## Königseiche

Die Königseiche Nordic zaubert Ihnen einen Hauch von Frische in Ihr Zuhause. Mit diesem Design spüren Sie die unendliche Weite des Nordens und fühlen sich mit dieser ganz verbunden. Edel und vornehm wie ein König hüllt die Königseiche gekalkt alle Räumlichkeiten in eine wohnliche und warme Atmosphäre. Beide Dekore überzeugen mit ihrer Eleganz und Zeitlosigkeit.




Königseiche Nordic



Königseiche gekalkt

## Kaisereiche


Bei unseren Kaisereiche-Designs können Sie zwischen 3 wunderschönen Erdfarben wählen. Egal für welche Sie sich entscheiden, Sie haben immer einen festen Boden unter den Füßen. Bei allen Dekoren sticht einem sofort die besondere Maserung der einzigartigen Äste ins Auge. Jeder einzelne dieser Zweige ist individuell und speziell und hält neue, spannende Ereignisse für Sie bereit.



Kaisereiche silbergrau




Kaisereiche sand



Kaisereiche natur

## Königsbuche

Beständig wie ein König! Der Buche-Holzboden ist ein echter Klassiker, der sich schon seit vielen Jahren bewährt. Mit der Königsbuche haben wir ein Design entworfen, welches wirklich jeden Geschmack trifft. Hier mischt sich besondere Holzmaserung mit zeitlosem und wohlig-warmem Buche-Farbtönen. Diese einzigartige Kombination macht jeden Raum zu einem echten Hingucker und einem besonderen Highlight!



Königsbuche





## Mineral hell

Die zarte, helle Dekorfarbe wirkt unbeschwert und leicht und überzeugt durch schlichte Modernität. Durch die dezente Wirkung ist das Design in jedem Raum einsetzbar und mit allen kreativen Ideen einfach zu kombinieren.









Mineral hell







Problemlos können Sie die Samurai-Böden in Räumen mit hohem Feuchtigkeitsaufkommen verlegen, da beide Verlegevarianten wasserfest sind!






HYDRODUR

HYDRODUR





# Samurai – echt stark!

## HYDRODUR<sup>®</sup>

### Composite Trägerplatte

Die moderne Hydrodur-Trägerplatte besteht aus einer Mischung von ca. 50 % Mineral und 50 % Vinyl. Dadurch bleibt die Trägerplatte wesentlich elastischer und flexibler als eine reine Vinyl-Trägerplatte. Der relativ hohe Mineralanteil sorgt dafür, dass sich die Trägerplatte bei Wärmeschwankungen nicht so stark ausdehnt und nicht weich wird. So ergänzen sich beide Materialien und sind die Basis für eine der innovativsten Trägerplatten. Eben Hydrodur für ein Stück mehr Sicherheit!









## Mineral anthrazit

Dieses Dekor glänzt mit viel Ästhetik und hat einen geheimnisvollen Charakter mit einer magischen Anziehungskraft. Mineral anthrazit verzaubert alle Räume mit einem Hauch von Raffinesse.





Mineral anthrazit







Perfekt für den stark beanspruchten Gewerbebereich geeignet! Die Böden sind sehr robust, kratzfest und hart im Nehmen.





Samurai –  
unser Boden!

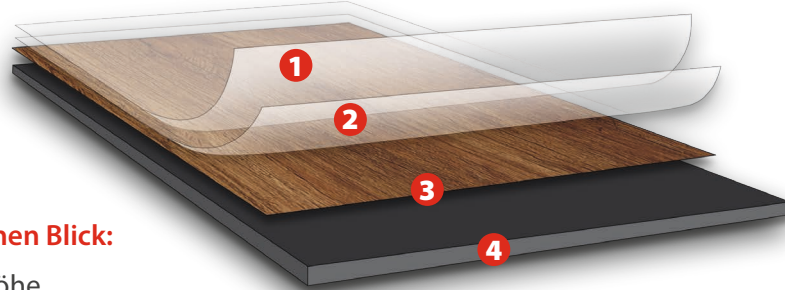


# Pure

mehrschichtige Vinylfliese zum Kleben

- 1 PU-vergütete Absorberschicht
- 2 0.55 mm Vinyl-Nutzschicht
- 3 brillianter Dekorprint
- 4 2.5 mm mehrschichtiges Vinyl-Backing

Gesamtstärke  
2.5 mm



### Die Vorteile auf einen Blick:

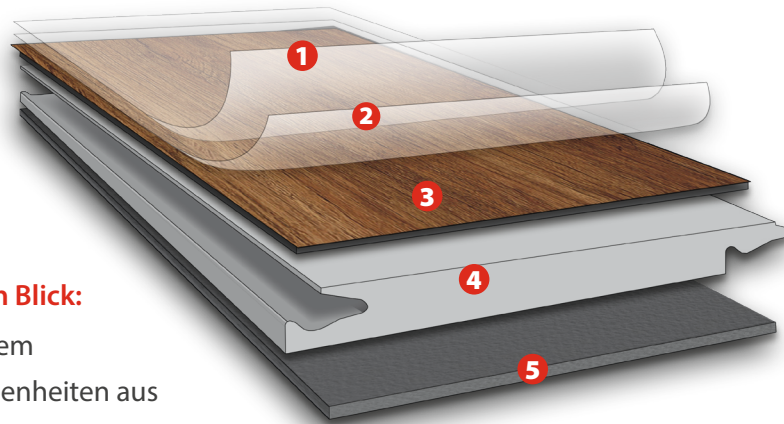
- geringe Aufbauhöhe
- wasserfest
- günstiger Preis

# Nautico Silent

Hydrodur-Trägerplatte mit Trittschalldämmung

- 1 PU-vergütete Absorberschicht
- 2 0.55 mm Vinyl-Nutzschicht
- 3 brillianter Dekorprint
- 4 4.2 mm Hydrodur-Trägerplatte
- 5 1.0 mm Silent Trittschalldämmung

Gesamtstärke  
5.2 mm



### Die Vorteile auf einen Blick:

- bewährtes Klicksystem
- gleicht leichte Unebenheiten aus
- wasserfest
- Silent Trittschalldämmung  
speziell für Hydrodur-  
Trägerplatte

**HYDRODUR**  
Composite Trägerplatte

**NAUTICO** **SILENT**  
Der leise Fußboden

**FastLoc Smart**  
bewährtes Klicksystem



## Eigenschaften:

- extrem strapazierfähig und kraftvoll
- langlebig und formstabil
- feuchtigkeitsbeständig
- geräuschhemmend
- pflegeleicht
- wunderschöne und edle Designs
- für Fußbodenheizung geeignet

## Formate:

Authentische Holz-/  
Steinformaten



### Holzdekore:

Landhausdielenformat:

Pure: 1235 x 230 x 2.5 mm


Nautico Silent: 1220 x 225 x 5.2 mm

### Steindekore:

Schönes Steinfliesenformat:

Pure: 620 x 450 x 2.5 mm

Nautico Silent: 600 x 300 x 5.2 mm



## Nutzungsklasse:



Hoch beanspruchter  
Wohnbereich



Stark beanspruchter  
Gewerbebereich



# ... der perfekte Abschluss!

## Dekorleisten

Die Dekorleisten werden mit einem hochwertigen Dekorprint gestaltet, der dem jeweiligen Bodendekor bestmöglich angeglichen ist. So erhalten Sie immer eine ähnliche, aber passende Leiste für Ihren Boden.

**Dekor passend zum Boden!**



**Dekorleiste Elegant**



L: 2400 mm  
H: 58 mm  
T: 19 mm



**Dekorleiste Modern**



L: 2400 mm  
H: 38.5 mm  
T: 15 mm

## Weißer Leisten

Die weißen Leisten können Sie mit allen Böden kombinieren. Der Farbton ist ähnlich RAL 9016.



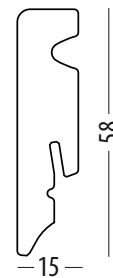
**Leiste Elegant weiß**



L: 2400 mm  
H: 58 mm  
T: 19 mm



**Leiste Modern XL weiß**

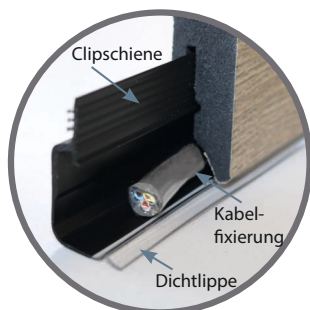


L: 2400 mm  
H: 58 mm  
T: 15 mm

## Zubehör - Leisten

### Clipschiene mit Dichtlippe

Schutz der Dehnfuge und Leiste vor Feuchtigkeit



### Clipholder

Anschauben, aufstecken, fertig!  
Mit diesen Clipholdern montieren Sie die Leisten blitzschnell.



Clipholder nicht notwendig bei Verwendung einer Clipschiene!

## Bodenpflege

### Schutz- und Pflegeset/ Aqua-Grundreiniger

- Erhöhung der Lebensdauer
- mehr Schutz der Oberfläche
- einfache Handhabung











# SAMURAI

S. 12 – 13




Edler Boden!

S. 18 – 19



Ist leise!


S. 24 – 25



Wasserfest!



# Ein Vinylboden, der immer passt!



Hält was aus!

Einfach sauber!

Echt stark!





Empfohlener Corpet-Partner

